

Plan Especial
de Protección y Reforma Interior
del barrio de Cimadevilla

PLANOS DE INFORMACION


MANZANA


2 | 1 | 2 | 2


ESTADO ACTUAL DE LA EDIFICACION

Distribución de los edificios en
planta baja

Escala 1:500

 Edificios Residenciales antiguos y
edificios singulares de uso no
residencial

 Edificios recientes

 Solares o edificios en ruina

EQUIPO REDACTOR
Dirección: Francisco Pol, José Luis Martín: arquitectos
Colaboradores: Juan González Moriñón, Fernando Nanclares: arquitectos

